NAILTRIM

Nailtrim Professional Education System

ネイルトリムの教育システム

ネイルトリムプロフェッショナルエデュケーションシステムは、ネイリストやフットケアリストなどネイル美容業に携わる方へ向けて、顧客満足度を上げる為の専門知識や技術を指導します。

「人材育成」ー 顧客の爪にまつわる悩みについて正しい知識を習得し、サロンで技術提供・指導ができる人材育成

「知識・技術」ー ネイリストの知識だけでは解決しなかったことも、医師や大学教授といった専門者がバックアップするの教育内容で指導

「アフターサポート体制」ー 現場で生じた疑問を解決できるよう講師のサポートを受けることができます。(ネイルトリムプロフェッショナルPLACTICE③受講から6ヶ月間)

01

基礎
ネイルトリムプロフェッショナル
BASIC①

ネイルトリムプロフェショナルシステムキットの使い方

巻き爪の理論

02

上級
ネイルトリムプロフェッショナル
ADVANCED②

ネイルトリムプロフェッショナルシステムキットの実践

特殊な巻き爪のケア方法

03

実用
ネイルトリムプロフェッショナル
PRACTICE③

プロとして必要な多種多様なヘルスネイルケアの理論

04

解決
ネイルトリムプロフェッショナル
SOLUTION④（2023年より開催予定）

ヘルスネイルケア前後のカウンセリング法

複合的なヘルスネイルケアの手順

ネイルトリムプロフェッショナル
BASIC ①

1. 巻き爪の原理
   1) 爪の構造 I
   2) 巻き爪の構造
   3) 巻き爪が発症する理由と原因

2. 従来の巻き爪ケア及び治療方法

3. ネイルトリムとは?

4. ネイルトリムプロフェッショナルシステムキットの使用方法

教育内容

Before

After

Before

After

Before

After

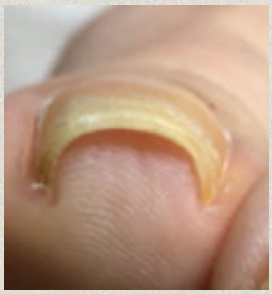
Before

After

Before

After

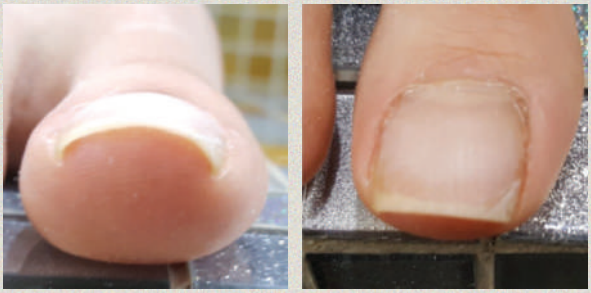
Before

After

ネイルトリムプロフェッショナル BASIC①の内容を使用した施術事例

ネイルトリムプロフェッショナル
ADVANCED②

1. ネイルトリムを使用した特殊な巻き爪への対応

1）巻き爪ケアの理論

2）通常な爪

3）一般的な巻き爪

4） カーブが深い巻き爪

5）横に向かった巻き爪

6）渦巻き状巻き爪

7）フリーエッジがない巻き爪

8）隠れた巻き爪

2. ネイルトリムプロフェッショナルシステムキットの実習

教育内容

Before

After

Before

After

Before

After

Before

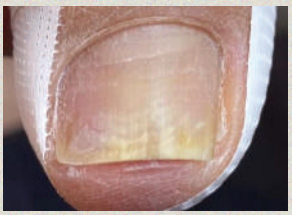
After

Before

After

Before

After

Before

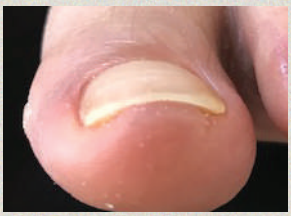
After

Before

After

Before

After

Before

After

ネイルトリムプロフェッショナル ADVANCED② の内容を使用した施術事例

ネイルトリムプロフェッショナル

PRACTICE③

1.爪の構造 II

2. ヘルスネイルケアを始める前に

1) 皮膚真菌症

2) 爪白癬(爪水虫)

3) 爪甲剥離症

4) 汗疱状湿疹

教育内容

Before

After

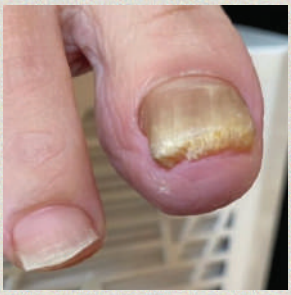
Before

After

Before

After

Before

After

Before

After

Before

After

Before

After

ネイルトリムプロフェッショナル PRACTICE③の内容を使用した施術事例

ネイルトリムプロフェッショナル
SOLUTION④

1.ヘルスネイルケア前に必要なカウンセリング法

2.ネイルトリムを使用した様々なヘルスネイルケアの手順

1) 爪の変形
①ホッチキス型
②瓢箪型
③スプーン爪
④反り爪

2)爪の変色
①白色
②黄色
③黒色
④緑色

3)肥厚爪

4) 卵殻爪（エッグシェルネイル）
①二枚爪
②層が剥がれる爪

5)伸びない爪(育爪)
①ラケット爪
②損傷を伴った爪

6)深爪

7)咬爪症（オニコファジー）

8)第2趾～第4趾のヘルスネイルケア

9)お年寄の方のヘルスネイルケア

3.ヘルスネイルケア後のカウンセリング法とアフターケア

教育内容

Before

After

Before

After

Before

After

Before

After

Before

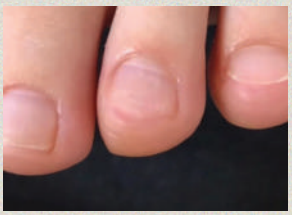
After

Before

After

Before

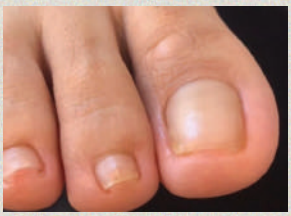
After

Before

After

Before

After

Before

After

ネイルトリムプロフェッショナル SOLUTION④の内容を使用した施術事例